

Informe

Gráficos, cifras y frases de la quincena vol.78

➔ **ÚLTIMO ACCESO Y FRECUENCIA DE USO DE INTERNET (16 A 74 AÑOS), ONTSI.**



➔ **“DOS TERCIOS DE LOS HOGARES HOLANDESES TIENEN ACCESO A INTERNET EN LA TELEVISIÓN”, TELECOMPAPER.**

➔ **“LAS VELOCIDADES DE MÁS DE 24 MBPS ESTÁN DISPONIBLES EN EL 92,5 POR CIENTO DEL REINO UNIDO”, THINKBROADBAND.**

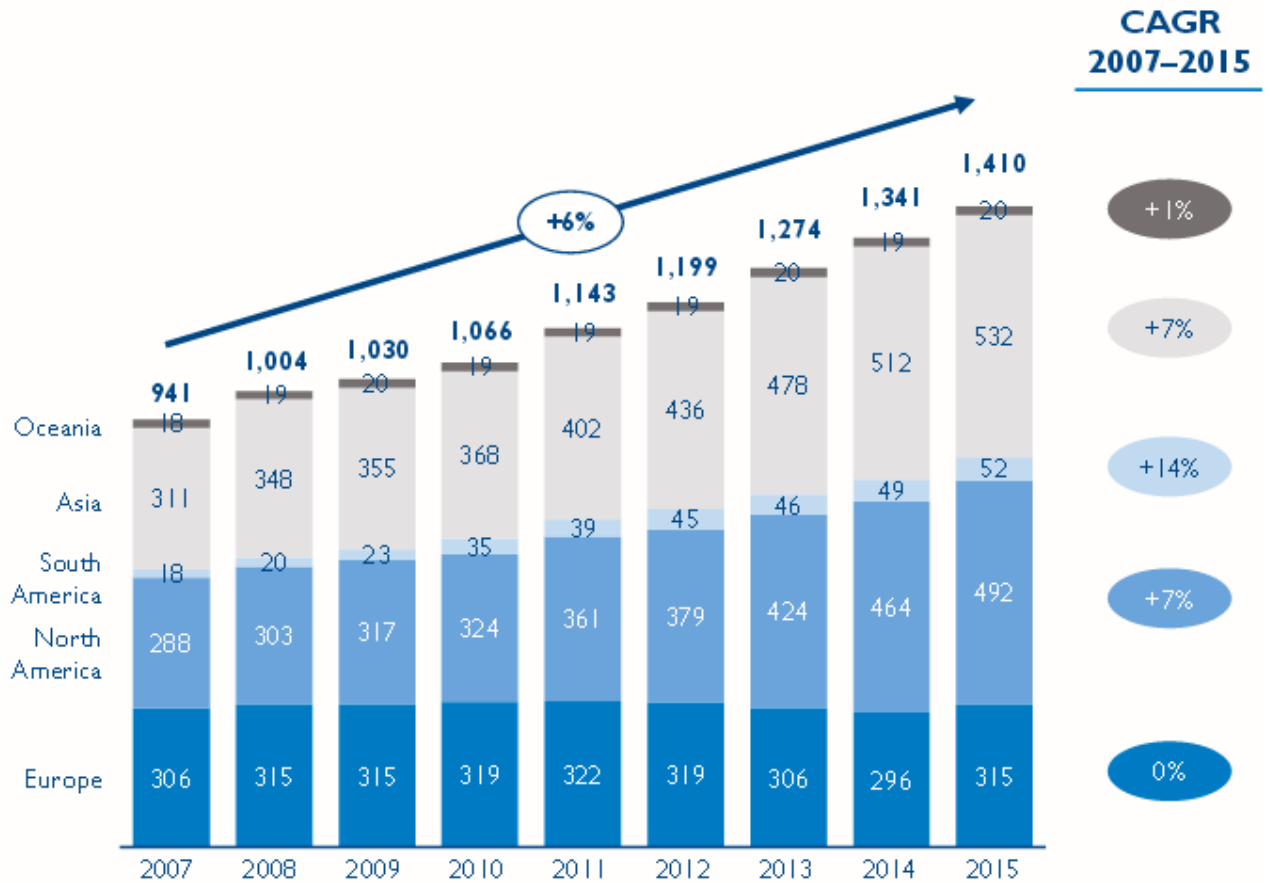
➔ *TENDENCIAS DE INTERNET EN 2017, N-ECONOMÍA.*



➔ *LÍDERES MUNDIALES DE INCLUSIÓN EN INTERNET, N-ECONOMÍA.*



➔ **INGRESOS DE LOS OPERADORES DE TELECOMUNICACIONES POR REGIÓN EN EL MUNDO, 2007-2015, ADLITTLE.**

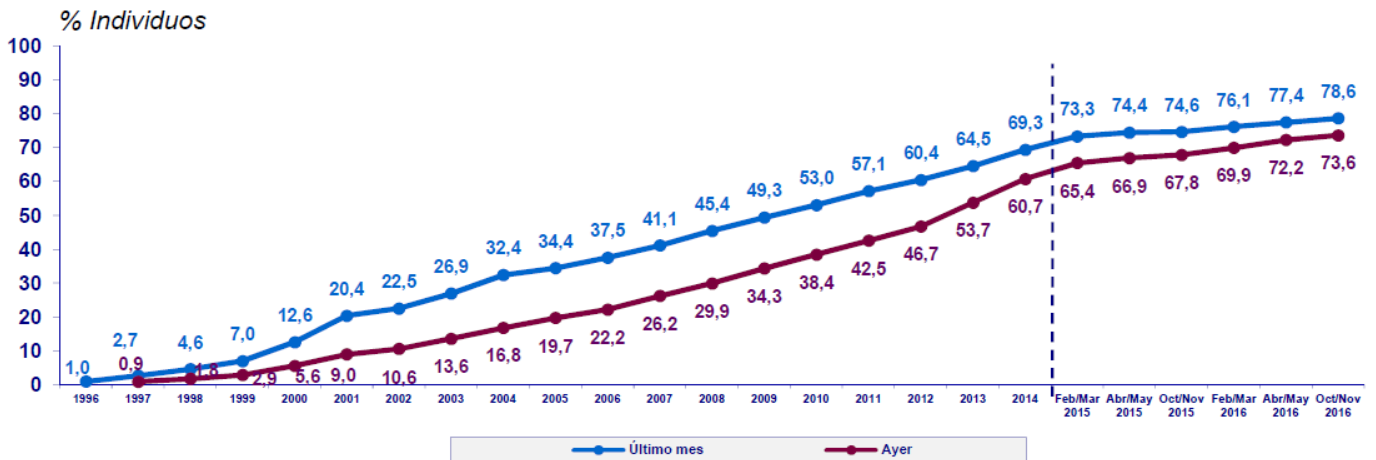


➔ **“EL 68% DE LOS INTERNAUTAS ACCEDE A INTERNET MIENTRAS VE LA TV”, AIMC.**

➔ **“DOS TERCIOS DE LOS ALEMANES UTILIZAN SERVICIOS PAGO ELECTRÓNICO COMO PAYPAL”, BITKOM.**

➔ **“LA PENETRACIÓN DE BANDA ANCHA FIJA EN AZERBAIYÁN ASCENDIÓ AL 79 POR CIENTO EN 2016”, MARKET RESEARCH.**

➔ **EVOLUCIÓN DE USUARIOS DE INTERNET, AIMC-EGM.**

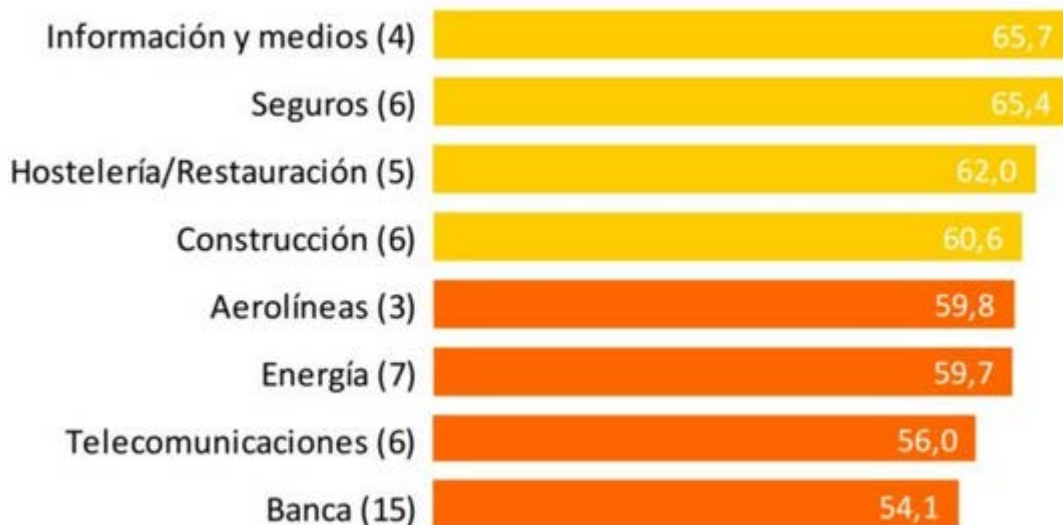


	1996	1997	1998	1999	2000	2001	2002	2003	2004	2005	2006	2007	2008	2009	2010	2011	2012	2013	2014	F/M 2015	A/M 2015	O/N 2015	F/M 2016	A/M 2016	O/N 2016
Último Mes	342	931	1.579	2.429	4.363	7.120	7.827	9.471	11.812	12.740	14.025	15.563	17.373	19.468	20.898	22.529	23.828	25.379	27.508	29.103	29.565	29.618	30.217	30.737	31.204
Ayer		321	627	1.003	1.943	3.142	3.693	4.797	6.132	7.289	8.317	9.944	11.443	13.525	15.127	16.768	18.437	21.116	24.076	25.965	26.589	26.933	27.772	28.690	29.240

* individuos en miles

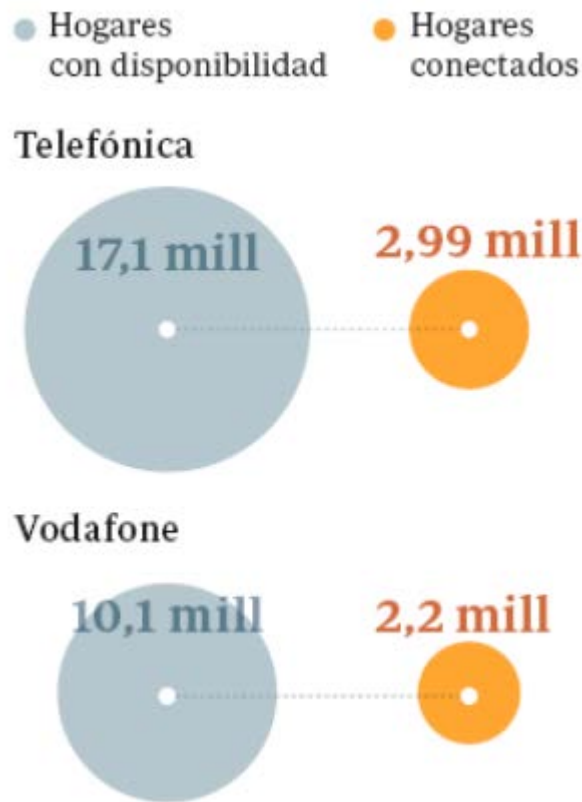
© AIMC - Fuente: EGM

➔ **REPUTACIÓN DE LAS EMPRESAS ESPAÑOLAS POR SECTORES, REPUTATION INSTITUTE.**

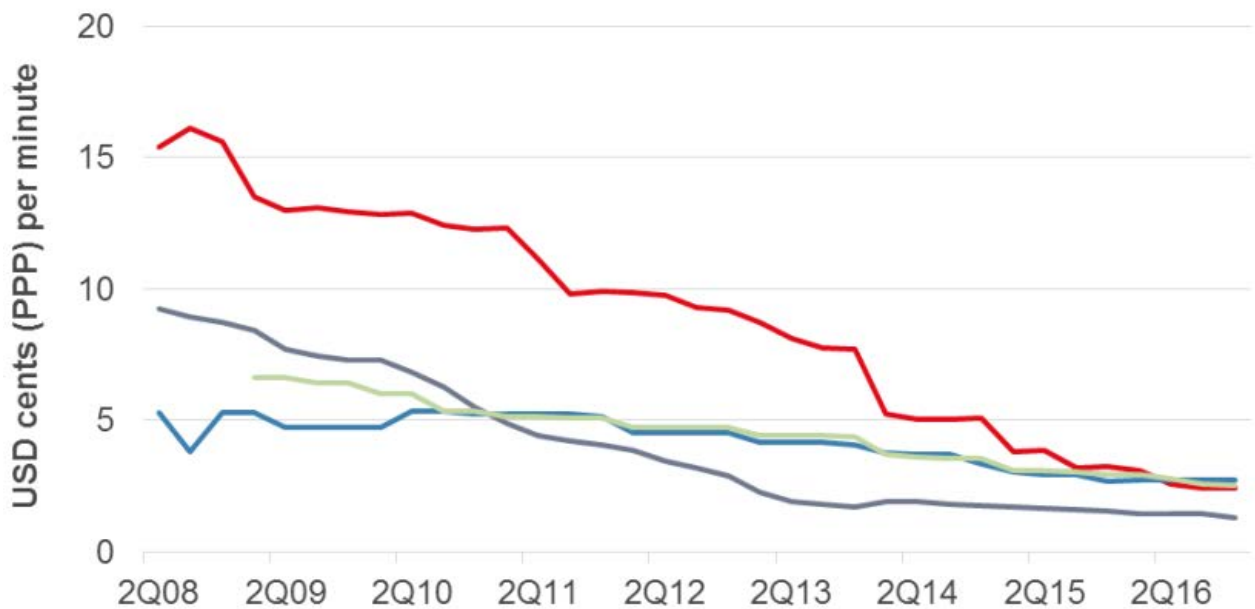


➔ **INGRESOS MINORISTAS POR TIPO DE SERVICIO E INGRESOS POR SERVICIOS TOTALES (MINORISTAS Y MAYORISTAS), EUROPA OCCIDENTAL, 2011-2021, ANALYSYS MASON.**

➔ RED DE FIBRA OPTICA DE LOS OPERADORES, ABC.



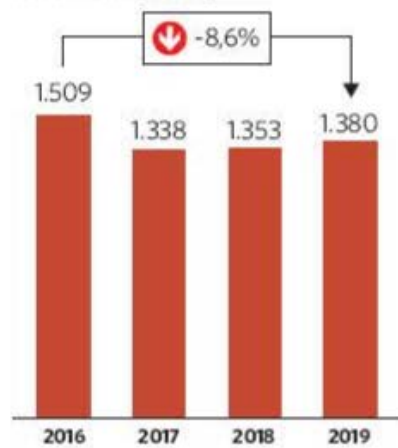
➔ GLOBAL TRENDS IN MTRs, 2008–16, OVUM.



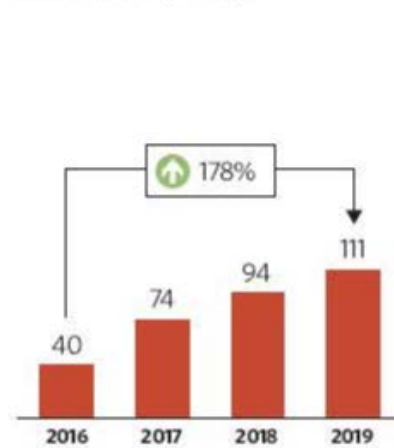
➔ LAS CIFRAS DE CELLNEX, EL ECONOMISTA

Las compras en Francia mejorarán los márgenes

Deuda neta (mill. €)



Beneficio neto (mill. €)



Margen Ebitda* (%)



Deuda Neta/Ebitda (veces)



cellnex
driving telecom connectivity



POTENCIAL ALCISTA (%)

14%

Recomendación del mercado

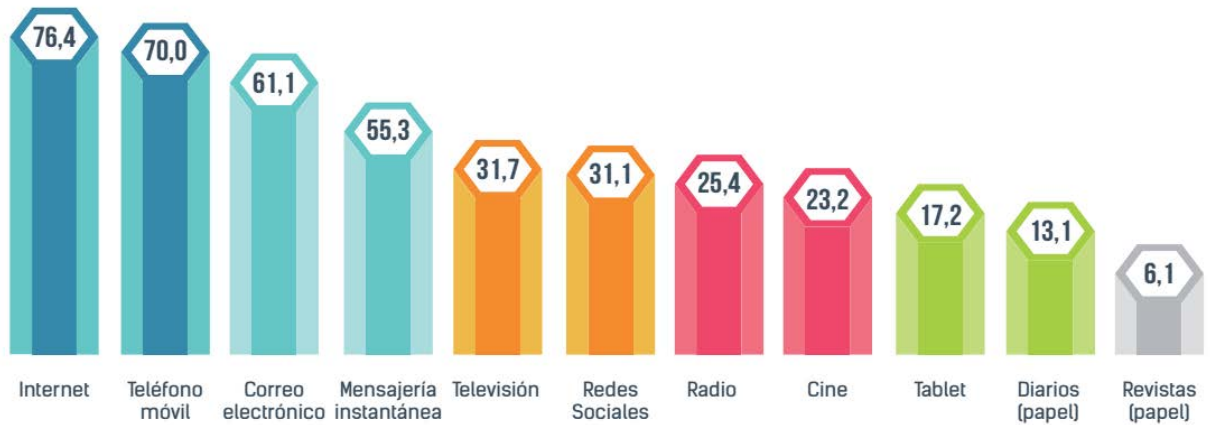


Fuente: FactSet. (*) Beneficio bruto de explotación.

elEconomista

➔ *LO DIFÍCIL QUE SERÍA VIVIR SIN INTERNET (%), AIMC.*

(MUY + BASTANTE DIFÍCIL)



125

EUROS

Es el coste medio de la factura del 20% de los abonados de servicios de 'telecos'.

➔ *TRANSICIÓN DEL ESPECTRO ENTRE EL 4 Y EL 5G, ANALYSYS MASON.*

