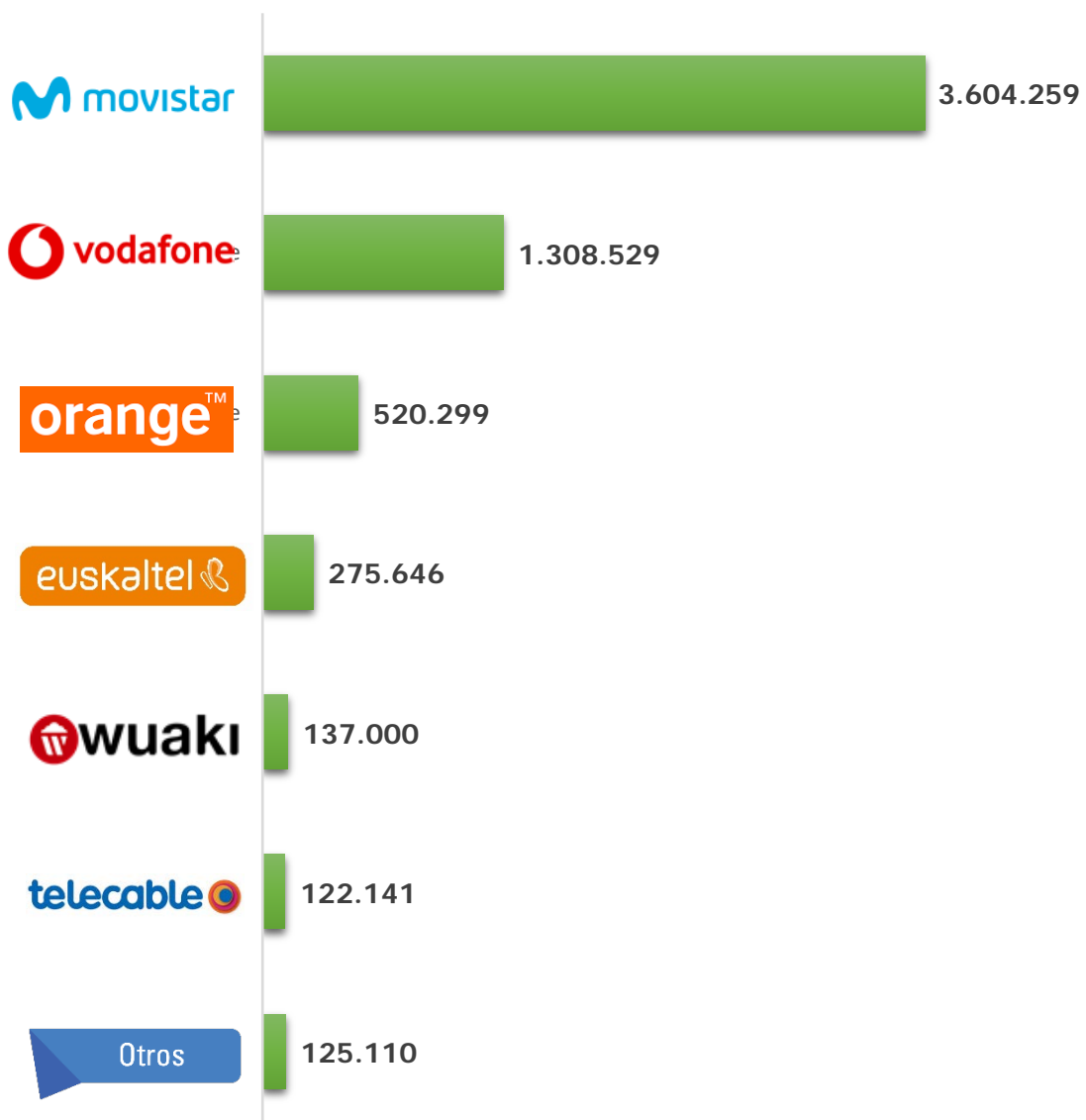


Informe

Gráficos, cifras y frases de la quincena Vol.94

➔ **NÚMERO DE ACCESOS DE TELEVISIÓN DE PAGO POR OPERADOR, CNMC.**



➔ THE MOST AND LEAST EXPENSIVE COUNTRIES FOR BROADBAND, STATISTA.

Average cost of a broadband plan per month (U.S. dollars)

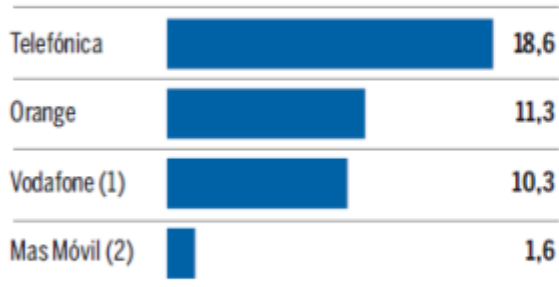


@StatistaCharts Source: Cable.co.uk

➡ **EL LUJO DE LAS REDES EN ESPAÑA, EL ECONOMISTA.**


> **El despliegue de fibra óptica**

Millones de unidades inmobiliarias (pisos, oficinas y locales, pasados) a 30 de septiembre de 2017.



> **La cobertura de 4G**

Porcentaje de cobertura de redes móviles 4G sobre la población.




(1) Vodafone tiene, además, un acuerdo con Telefónica que le otorga acceso a otros 9,2 millones de hogares, con lo que su huella de fibra y cable llega a 19,5 millones.

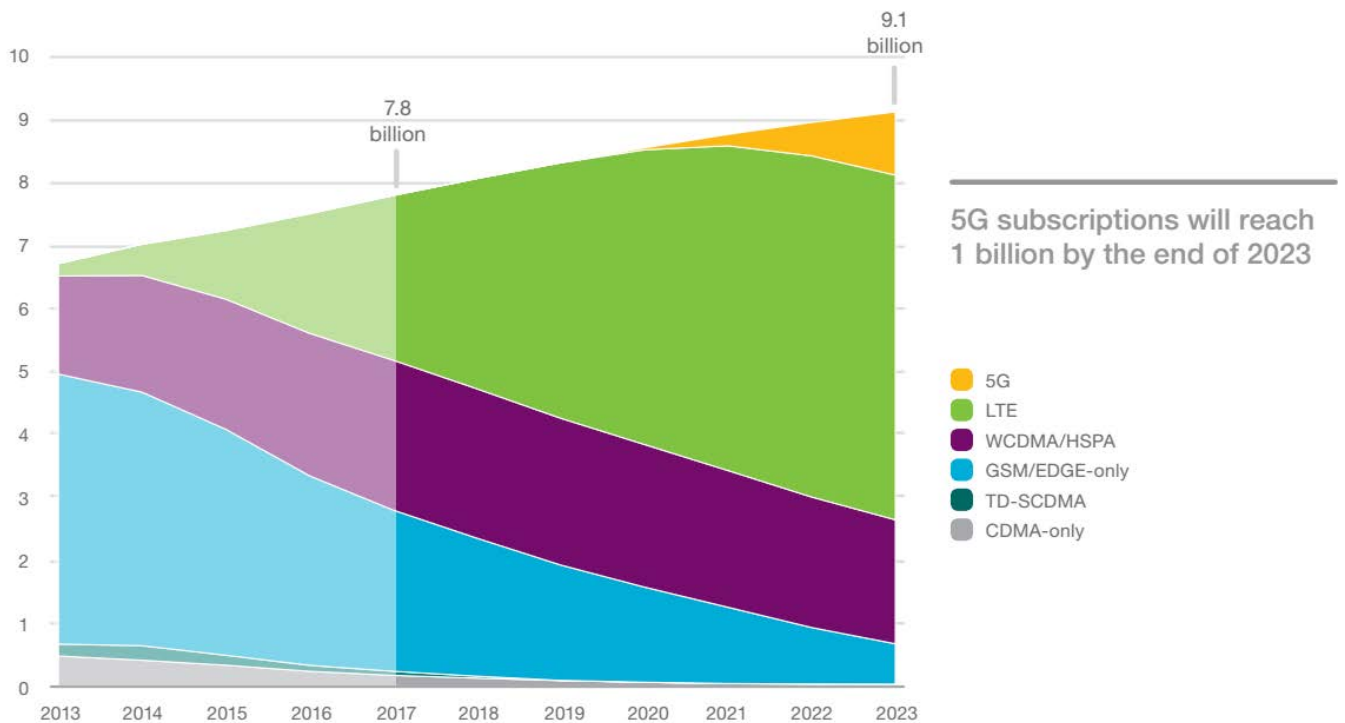
(2) Más Móvil tiene un acuerdo con Orange que le permite llegar a 10 millones de hogares con fibra.

(3) Más Móvil tiene un acuerdo con Orange por el que usa la red de su rival donde no llega su red propia.

➡ **INDICADOR NUEVA ECONOMÍA DE LA UE-15, N-ECONOMÍA.**



➡ *MOBILE SUBSCRIPTIONS BY TECHNOLOGY (BILLION), ERICSSON MOBILY REPORT.*



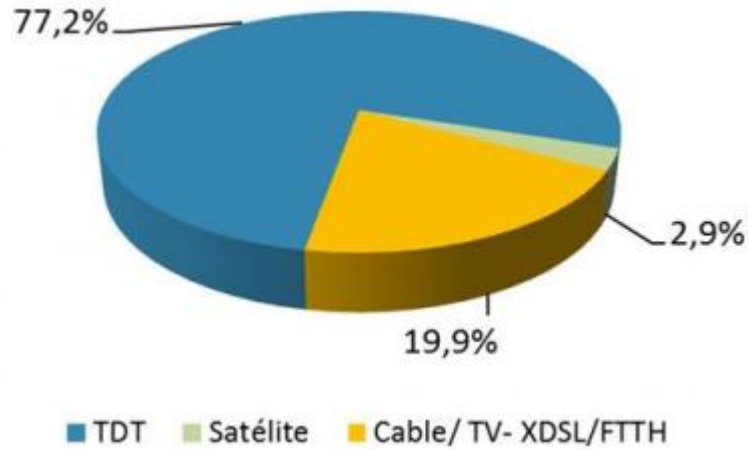
➡ *“EL 77% DE LOS HOGARES ALEMANES PUEDE ACCEDER A VELOCIDADES DE AL MENOS 50 MBPS”, FNA.*

➡ *“EN 2020, EL TRÁFICO DE INTERNET SERÁ 66 VECES MAYOR QUE EN 2005”, NOKIA.*

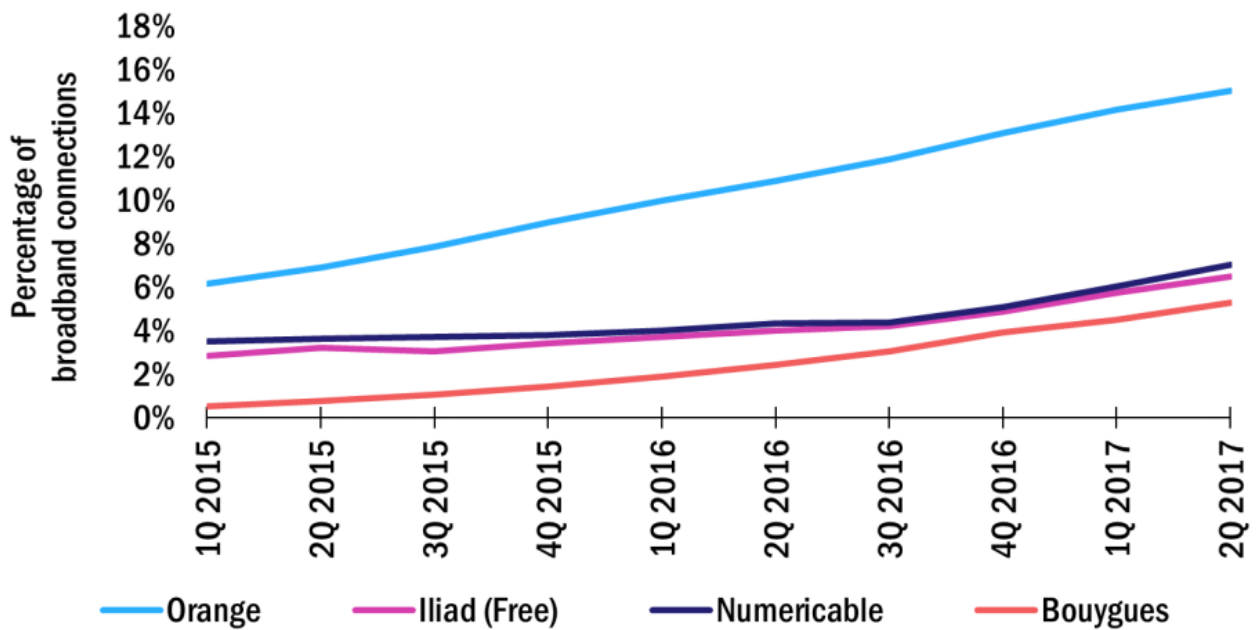
➡ *“LA DESCARGA DE DATOS DE LOS INTERNAUTAS AUSTRALIANOS SUBE UN 43% EN UN TRIMESTRE”, ACMA.*

➡ *“LTE SUBSCRIPTIONS ARE NOW MORE THAN 32% OF ALL GLOBAL MOBILE SUBSCRIPTIONS”, GSA.*

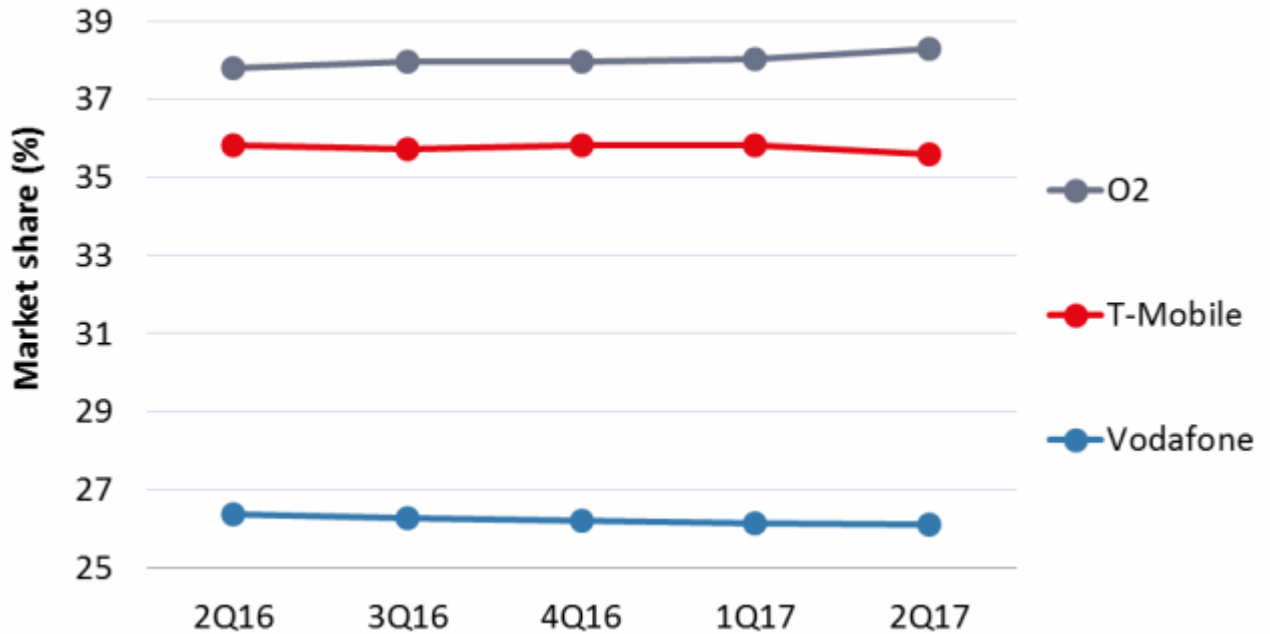
➔ CUOTA DE PANTALLA DE TV POR PLATAFORMA (%), KANTAR MEDIA VÍA CNMC.



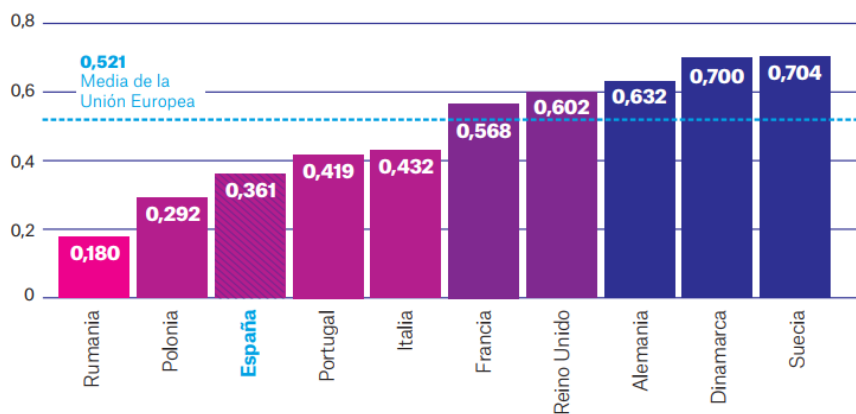
➔ FTTP-B'S SHARE OF BROADBAND CONNECTIONS IN FRANCE, BY OPERATOR, 2015-2Q 2017, ANALYSYS MASON.



➔ **SUBSCRIPTION MARKET SHARE IN GERMANY, OVUM.**



➔ **ÍNDICE DE INNOVACIÓN DE LA UNIÓN EUROPEA (2015), OBRA SOCIAL LA CAIXA.**



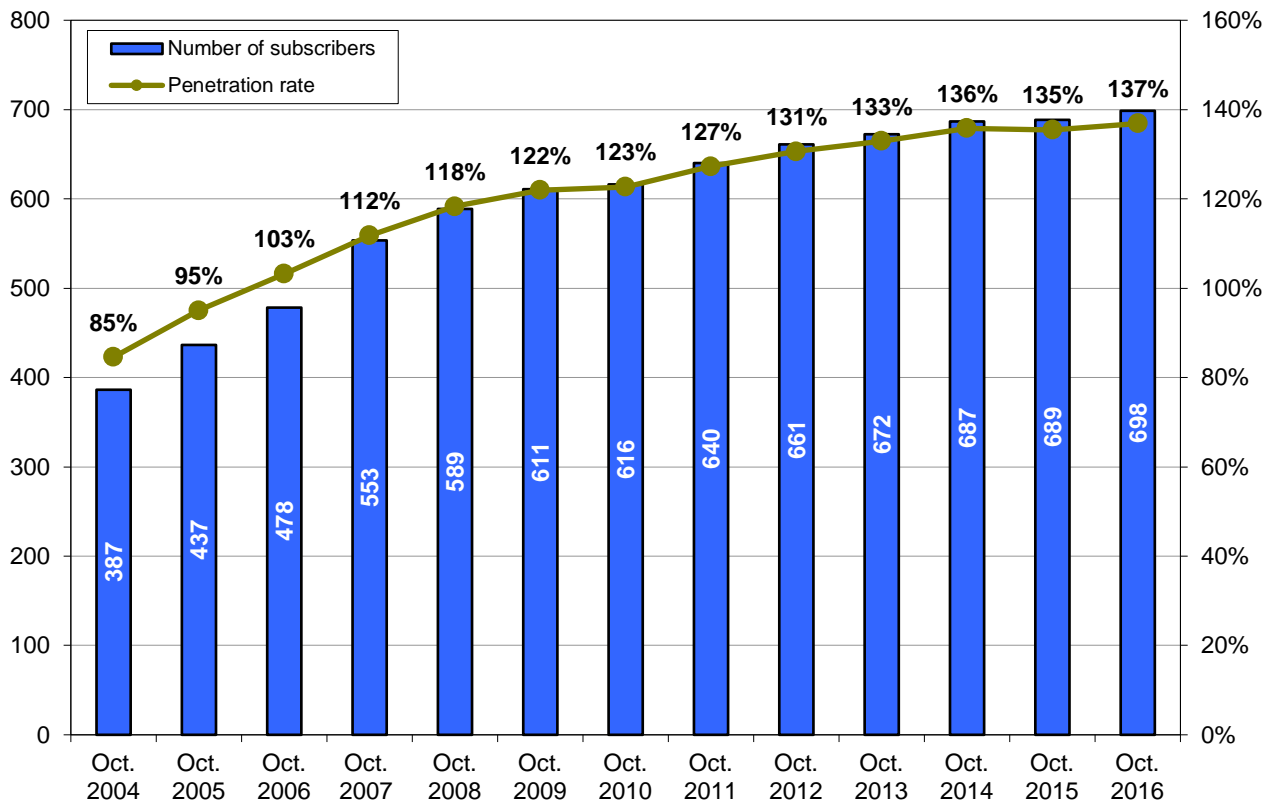
0,361

España se encuentra entre los países "innovadores moderados", cuyo rendimiento es inferior al de la media de la UE.

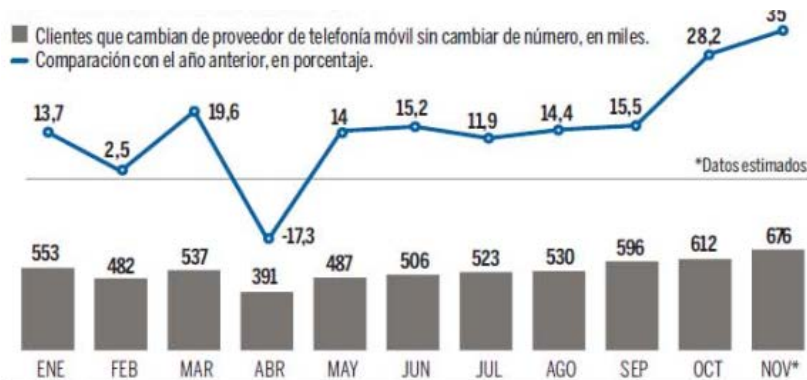
■ Innovadores modestos ■ Innovadores moderados
■ Fuertes en innovación ■ Líderes en innovación

Fuente: European Innovation Scoreboard 2016.

➔ **MOBILE SUBSCRIBERS (IN MILLION) AND PENETRATION RATE AT EU LEVEL, OCTOBER 2004 - OCTOBER 2016, COMISIÓN EUROPEA.**

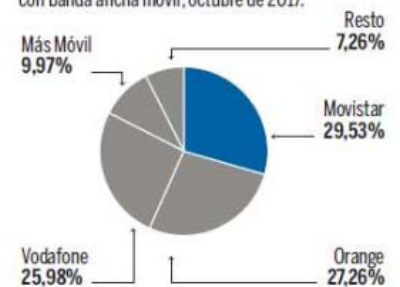


➔ **EL 'CALENTÓN' DEL MERCADO, EXPANSIÓN.**



> **El reparto**

Cuotas de mercado de líneas de voz con banda ancha móvil, octubre de 2017.



➔ **TECHNICAL CHARACTERISTICS AND INDUSTRY INTEREST IN SPECTRUM BANDS FOR 5G, ANALYSYS MASON.**

